





MUNICIPIO DE VILLAMAR
 ESTADO DE FLUJOS DE EFECTIVO
 DEL 01/01/2023 AL 31/12/2023
 (En pesos)
 Fuente de financiamiento: 1101 RECURSOS PROPIOS


CONCEPTO	2023	2022
Flujos de Efectivo de las Actividades de Operación		
Origen	\$2,897,573.09	\$2,980,919.28
Impuestos	\$2,221,050.00	\$2,063,720.26
Cuotas y Aportaciones de Seguridad Social	\$0.00	\$0.00
Contribuciones de Mejoras	\$0.00	\$0.00
Derechos	\$601,822.17	\$683,047.00
Productos	\$0.24	\$224,652.02
Aprovechamientos	\$0.00	\$0.00
Ingresos por Venta de Bienes y Prestación de Servicios	\$0.00	\$0.00
Participaciones, Aportaciones, Convenios, Incentivos Derivados de la Colaboración Fiscal y Fondos Distintos de Aportaciones	\$0.00	\$0.00
Transferencias, Asignaciones, Subsidios y Subvenciones, y Pensiones y Jubilaciones	\$0.00	\$0.00
Otros Orígenes de Operación	\$74,700.68	\$9,500.00
Aplicación	\$2,367,799.45	\$3,146,097.00
Servicios Personales	\$108,350.00	\$154,594.00
Materiales y Suministros	\$400,287.77	\$246,685.06
Servicios Generales	\$1,497,128.18	\$2,603,910.93
Transferencias Internas y Asignaciones al Sector Público	\$0.00	\$0.00
Transferencias al resto del Sector Público	\$0.00	\$0.00
Subsidios y Subvenciones	\$0.00	\$0.00
Ayudas Sociales	\$362,033.50	\$140,907.01
Pensiones y Jubilaciones	\$0.00	\$0.00
Transferencias a Fideicomisos, Mandatos y Contratos Análogos	\$0.00	\$0.00
Transferencias a la Seguridad Social	\$0.00	\$0.00
Donativos	\$0.00	\$0.00
Transferencias al Exterior	\$0.00	\$0.00
Participaciones	\$0.00	\$0.00
Aportaciones	\$0.00	\$0.00
Convenios	\$0.00	\$0.00
Otras Aplicaciones de Operación	\$0.00	\$0.00
Flujos Netos de Efectivo por Actividades de Operación	\$529,773.64	-\$165,177.72
Flujos de Efectivo de las Actividades de Inversión		
Origen	\$0.00	\$0.00
Bienes Inmuebles, Infraestructura y Construcciones en Proceso	\$0.00	\$0.00
Bienes Muebles	\$0.00	\$0.00
Otros Orígenes de Inversión	\$0.00	\$0.00
Aplicación	\$0.00	\$0.00
Bienes Inmuebles, Infraestructura y Construcciones en Proceso	\$0.00	\$0.00
Bienes Muebles	\$0.00	\$0.00
Otros Orígenes de Inversión	\$0.00	\$0.00
Flujos Netos de Efectivo por Actividades de Inversión	\$0.00	\$0.00
Flujo de Efectivo de las Actividades de Financiamiento		
Origen	\$0.00	\$0.00
Endeudamiento Neto	\$0.00	\$0.00
Interno	\$0.00	\$0.00
Externo	\$0.00	\$0.00
Otros Orígenes de Financiamiento	\$0.00	\$0.00
Aplicación	\$0.00	\$0.00
Servicios de la Deuda	\$0.00	\$0.00
Interno	\$0.00	\$0.00
Externo	\$0.00	\$0.00
Otras Aplicaciones de Financiamiento	\$0.00	\$0.00
Flujos Netos de Efectivo por Actividades de Financiamiento	\$0.00	\$0.00
Incremento/Dismutación Neta en el Efectivo y Equivalentes al Efectivo	\$529,773.64	-\$165,177.72
Efectivo y Equivalentes al Efectivo al Inicio del Ejercicio	\$0.00	\$0.00
Efectivo y Equivalentes al Efectivo al Final del Ejercicio	\$0.00	\$0.00


 LIC. FROYLÁN ZAMBRANO LÓPEZ
 PRESIDENTE MUNICIPAL

 LIC. MARCELA KARINA OROZCO MACIEL
 SINDICO MUNICIPAL

 LIC. JUAN MANUEL SALAZAR SANDOVAL
 TESORERO MUNICIPAL

 LIC. VERÓNICA CASTILLO PADILLA
 CONTRALORA MUNICIPAL





"Bajo protesta de decir verdad, declaramos que este reporte y sus notas son razonablemente correctos, y son responsabilidad del emisor."

MUNICIPIO DE VILLAMAR
ESTADO DE FLUJOS DE EFECTIVO
DEL 01/01/2023 AL 31/12/2023
(En pesos)
Fuente de financiamiento: 1501 FONDO GENERAL DE PARTICIPACION

CONCEPTO	2023	2022
Flujos de Efectivo de las Actividades de Operación		
Origen	\$37,268,114.36	\$27,860,357.64
Impuestos	\$1,389.00	\$100,400.34
Cuotas y Aportaciones de Seguridad Social	\$0.00	\$0.00
Contribuciones de Mejoras	\$0.00	\$0.00
Derechos	\$220,113.11	\$0.00
Productos	\$21,043.37	\$26.42
Aprovechamientos	\$0.00	\$0.00
Ingresos por Venta de Bienes y Prestación de Servicios	\$0.00	\$0.00
Participaciones, Aportaciones, Convenios, Incentivos Derivados de la Colaboración Fiscal y Fondos Distintos de Aportaciones	\$37,025,568.80	\$27,759,930.88
Transferencias, Asignaciones, Subsidios y Subvenciones, y Pensiones y Jubilaciones	\$0.00	\$0.00
Otros Orígenes de Operación	\$0.08	\$0.00
Aplicación	\$35,743,067.10	\$32,200,369.92
Servicios Personales	\$18,621,562.99	\$18,872,151.30
Materiales y Suministros	\$4,246,785.48	\$5,036,796.65
Servicios Generales	\$11,629,348.36	\$6,699,845.16
Transferencias Internas y Asignaciones al Sector Público	\$0.00	\$0.00
Transferencias al resto del Sector Público	\$0.00	\$0.00
Subsidios y Subvenciones	\$0.00	\$22,600.00
Ayudas Sociales	\$1,245,370.27	\$1,568,976.81
Pensiones y Jubilaciones	\$0.00	\$0.00
Transferencias a Fideicomisos, Mandatos y Contratos Análogos	\$0.00	\$0.00
Transferencias a la Seguridad Social	\$0.00	\$0.00
Donativos	\$0.00	\$0.00
Transferencias al Exterior	\$0.00	\$0.00
Participaciones	\$0.00	\$0.00
Aportaciones	\$0.00	\$0.00
Convenios	\$0.00	\$0.00
Otras Aplicaciones de Operación	\$0.00	\$0.00
Flujos Netos de Efectivo por Actividades de Operación	\$1,525,047.26	-\$4,340,012.28
Flujos de Efectivo de las Actividades de Inversión		
Origen	\$0.00	\$0.00
Bienes Inmuebles, Infraestructura y Construcciones en Proceso	\$0.00	\$0.00
Bienes Muebles	\$0.00	\$0.00
Otros Orígenes de Inversión	\$0.00	\$0.00
Aplicación	\$0.00	\$1,319,029.08
Bienes Inmuebles, Infraestructura y Construcciones en Proceso	\$0.00	\$0.00
Bienes Muebles	\$0.00	\$1,319,029.08
Otros Orígenes de Inversión	\$0.00	\$0.00
Flujos Netos de Efectivo por Actividades de Inversión	\$0.00	-\$1,319,029.08
Flujo de Efectivo de las Actividades de Financiamiento		
Origen	\$0.00	\$0.00
Endeudamiento Neto	\$0.00	\$0.00
Interno	\$0.00	\$0.00
Externo	\$0.00	\$0.00
Otros Orígenes de Financiamiento	\$0.00	\$0.00
Aplicación	\$0.00	\$0.00
Servicios de la Deuda	\$0.00	\$0.00
Interno	\$0.00	\$0.00
Externo	\$0.00	\$0.00
Otras Aplicaciones de Financiamiento	\$0.00	\$0.00
Flujos Netos de Efectivo por Actividades de Financiamiento	\$0.00	\$0.00
Incremento/Disminución Neta en el Efectivo y Equivalentes al Efectivo	\$1,525,047.26	-\$4,340,012.28
Efectivo y Equivalentes al Efectivo al Inicio del Ejercicio	\$0.00	\$0.00
Efectivo y Equivalentes al Efectivo al Final del Ejercicio	\$0.00	\$0.00

LIC. FROYLÁN ZAMBRANO LÓPEZ

PRESIDENTE MUNICIPAL

LIC. MARCELA KARINA CROZCO MACIEL

SINDICO MUNICIPAL

W. AYUNTAMIENTO
VILLAMAR,
MICHACOÁN
2021-2024

LIC. JUAN MANUEL BALTAZAR SANDOVAL

TESORERO MUNICIPAL

LIC. VERÓNICA CASTILLO PADILLA

CONTRALORA MUNICIPAL


"Bajo protesta de decir verdad, declaramos que este reporte y sus notas son razonablemente correctos, y son responsabilidad del emisor."



MUNICIPIO DE VILLAMAR
ESTADO DE FLUJOS DE EFECTIVO
DEL 01/01/2023 AL 31/12/2023
(En pesos)
Fuente de financiamiento: 2503 FONDO III

1018


CONCEPTO	2023	2022
Flujos de Efectivo de las Actividades de Operación		
Origen	\$12,692,551.36	\$10,599,391.12
Impuestos	\$0.00	\$0.00
Cuotas y Aportaciones de Seguridad Social	\$0.00	\$0.00
Contribuciones de Mejoras	\$0.00	\$0.00
Derechos	\$0.00	\$0.00
Productos	\$0.36	\$0.12
Aprovechamientos	\$0.00	\$0.00
Ingresos por Venta de Bienes y Prestación de Servicios	\$0.00	\$0.00
Participaciones, Aportaciones, Convenios, Incentivos Derivados de la Colaboración Fiscal y Fondos Distintos de Aportaciones	\$12,692,551.00	\$10,599,391.00
Transferencias, Asignaciones, Subsidios y Subvenciones, y Pensiones y Jubilaciones	\$0.00	\$0.00
Otros Orígenes de Operación	\$0.00	\$0.00
Aplicación	\$4,318.19	\$39,986.36
Servicios Personales	\$0.00	\$0.00
Materiales y Suministros	\$0.00	\$0.00
Servicios Generales	\$4,318.19	\$39,986.36
Transferencias Internas y Asignaciones al Sector Público	\$0.00	\$0.00
Transferencias al resto del Sector Público	\$0.00	\$0.00
Subsidios y Subvenciones	\$0.00	\$0.00
Ayudas Sociales	\$0.00	\$0.00
Pensiones y Jubilaciones	\$0.00	\$0.00
Transferencias a Fideicomisos, Mandatos y Contratos Análogos	\$0.00	\$0.00
Transferencias a la Seguridad Social	\$0.00	\$0.00
Donativos	\$0.00	\$0.00
Transferencias al Exterior	\$0.00	\$0.00
Participaciones	\$0.00	\$0.00
Aportaciones	\$0.00	\$0.00
Convenios	\$0.00	\$0.00
Otras Aplicaciones de Operación	\$0.00	\$0.00
Flujos Netos de Efectivo por Actividades de Operación	\$12,688,233.17	\$10,559,404.76
Flujos de Efectivo de las Actividades de Inversión		
Origen	\$9,624,381.84	\$3,666,306.08
Bienes Inmuebles, Infraestructura y Construcciones en Proceso	\$9,624,381.84	\$3,666,306.08
Bienes Muebles	\$0.00	\$0.00
Otros Orígenes de Inversión	\$0.00	\$0.00
Aplicación	\$1,194,640.53	\$10,201,909.68
Bienes Inmuebles, Infraestructura y Construcciones en Proceso	\$1,194,640.53	\$10,201,909.68
Bienes Muebles	\$0.00	\$0.00
Otros Orígenes de Inversión	\$0.00	\$0.00
Flujos Netos de Efectivo por Actividades de Inversión	\$8,429,741.31	-\$6,535,603.60
Flujo de Efectivo de las Actividades de Financiamiento		
Origen	\$0.00	\$0.00
Endeudamiento Neto	\$0.00	\$0.00
Interno	\$0.00	\$0.00
Externo	\$0.00	\$0.00
Otros Orígenes de Financiamiento	\$0.00	\$0.00
Aplicación	\$0.00	\$0.00
Servicios de la Deuda	\$0.00	\$0.00
Interno	\$0.00	\$0.00
Externo	\$0.00	\$0.00
Otras Aplicaciones de Financiamiento	\$0.00	\$0.00
Flujos Netos de Efectivo por Actividades de Financiamiento	\$0.00	\$0.00
Incremento/Disminución Neta en el Efectivo y Equivalentes al Efectivo	\$12,688,233.17	\$10,559,404.76
Efectivo y Equivalentes al Efectivo al Inicio del Ejercicio	\$0.00	\$0.00
Efectivo y Equivalentes al Efectivo al Final del Ejercicio	\$0.00	\$0.00


LIC. FROYLÁN ZAMBRANO LÓPEZ

PRESIDENTE MUNICIPAL


LIC. MARCELA KARINA OROZCO MACIEL

SINDICO MUNICIPAL
H. AYUNTAMIENTO
VILLAMAR,
MICHOACÁN
2021-2024


LIC. JUAN MANUEL BALTAZAR SANDOVAL

TESORERO MUNICIPAL


LIC. VERÓNICA CASTILLO PADILLA


CONTRALORA MUNICIPAL

"Bajo protesta de decir verdad, declaramos que este reporte y sus notas son razonablemente correctos, y son responsabilidad del emisor."

MUNICIPIO DE VILLAMAR
 ESTADO DE FLUJOS DE EFECTIVO
 DEL 01/01/2023 AL 31/12/2023
 (En pesos)
 Fuente de financiamiento: 2504 FONDO IV

000019

CONCEPTO	2023	2022
Flujos de Efectivo de las Actividades de Operación		
Origen	\$14,017,398.75	\$11,437,511.61
Impuestos	\$0.00	\$0.30
Cuotas y Aportaciones de Seguridad Social	\$0.00	\$0.00
Contribuciones de Mejoras	\$0.00	\$0.00
Derechos	\$951,436.02	\$0.00
Productos	\$16,078.71	\$1,528.85
Aprovechamientos	\$0.00	\$0.00
Ingresos por Venta de Bienes y Prestación de Servicios	\$0.00	\$0.00
Participaciones, Aportaciones, Convenios, Incentivos Derivados de la Colaboración Fiscal y Fondos Distintos de Aportaciones	\$13,049,884.02	\$11,435,982.46
Transferencias, Asignaciones, Subsidios y Subvenciones, y Pensiones y Jubilaciones	\$0.00	\$0.00
Otros Orígenes de Operación	\$0.00	\$0.00
Aplicación	\$14,662,812.75	\$12,874,999.47
Servicios Personales	\$9,594,419.70	\$9,005,275.43
Materiales y Suministros	\$2,386,163.14	\$2,587,245.57
Servicios Generales	\$2,667,312.41	\$1,209,178.12
Transferencias Internas y Asignaciones al Sector Público	\$0.00	\$0.00
Transferencias al resto del Sector Público	\$0.00	\$0.00
Subsidios y Subvenciones	\$0.00	\$0.00
Ayudas Sociales	\$14,917.50	\$73,300.35
Pensionamientos y Jubilaciones	\$0.00	\$0.00
Transferencias a Fideicomisos, Mandatos y Contratos Análogos	\$0.00	\$0.00
Transferencias a la Seguridad Social	\$0.00	\$0.00
Donativos	\$0.00	\$0.00
Transferencias al Exterior	\$0.00	\$0.00
Participaciones	\$0.00	\$0.00
Aportaciones	\$0.00	\$0.00
Convenios	\$0.00	\$0.00
Otras Aplicaciones de Operación	\$0.00	\$0.00
Flujos Netos de Efectivo por Actividades de Operación	-\$645,414.00	-\$1,437,487.86
Flujos de Efectivo de las Actividades de Inversión		
Origen	\$0.00	\$0.00
Bienes Inmuebles, Infraestructura y Construcciones en Proceso	\$0.00	\$0.00
Bienes Muebles	\$0.00	\$0.00
Otros Orígenes de Inversión	\$0.00	\$0.00
Aplicación	\$0.00	\$0.00
Bienes Inmuebles, Infraestructura y Construcciones en Proceso	\$0.00	\$0.00
Bienes Muebles	\$0.00	\$0.00
Otros Orígenes de Inversión	\$0.00	\$0.00
Flujos Netos de Efectivo por Actividades de Inversión	\$0.00	\$0.00
Flujo de Efectivo de las Actividades de Financiamiento		
Origen	\$0.00	\$0.00
Endeudamiento Neto	\$0.00	\$0.00
Interno	\$0.00	\$0.00
Externo	\$0.00	\$0.00
Otros Orígenes de Financiamiento	\$0.00	\$0.00
Aplicación	\$0.00	\$0.00
Servicios de la Deuda	\$0.00	\$0.00
Interno	\$0.00	\$0.00
Externo	\$0.00	\$0.00
Otras Aplicaciones de Financiamiento	\$0.00	\$0.00
Flujos Netos de Efectivo por Actividades de Financiamiento	\$0.00	\$0.00
Incremento/Dismutación Neta en el Efectivo y Equivalentes al Efectivo	-\$645,414.00	-\$1,437,487.86
Efectivo y Equivalentes al Efectivo al Inicio del Ejercicio	\$0.00	\$0.00
Efectivo y Equivalentes al Efectivo al Final del Ejercicio	\$0.00	\$0.00


 LIC. FROYLÁN ZAMBRANO LÓPEZ

PRESIDENTE MUNICIPAL


 LIC. MARCELA KARINA OROZCO MACIEL

SINDICÓ MUNICIPAL
 H. AYUNTAMIENTO
 VILLAMAR,
 MICHOACÁN
 2021-2024


 LIC. JUAN MANUEL BALTAZAR SANDOVAL

TESORERO MUNICIPAL


 LIC. VERÓNICA CASTILLO PADILLA




CONTRALORA MUNICIPAL

"Bajo protesta de decir verdad, declaramos que este reporte y sus notas son razonablemente correctos, y son responsabilidad del emisor."

201620

MUNICIPIO DE VILLAMAR
ESTADO DE FLUJOS DE EFECTIVO
DEL 01/01/2023 AL 31/12/2023
(En pesos)
Fuente de financiamiento: 2505 VEHÍCULOS DE PROCEDENCIA EXTRANJERA 2023

CONCEPTO	2023	2022
Flujos de Efectivo de las Actividades de Operación		
Origen	\$396,171.38	\$0.00
Impuestos	\$0.00	\$0.00
Cuotas y Aportaciones de Seguridad Social	\$0.00	\$0.00
Contribuciones de Mejoras	\$0.00	\$0.00
Derechos	\$0.00	\$0.00
Productos	\$0.00	\$0.00
Aprovechamientos	\$0.00	\$0.00
Ingresos por Venta de Bienes y Prestación de Servicios	\$0.00	\$0.00
Participaciones, Aportaciones, Convenios, Incentivos Derivados de la Colaboración Fiscal y Fondos Distintos de Aportaciones	\$396,119.50	\$0.00
Transferencias, Asignaciones, Subsidios y Subvenciones, y Pensiones y Jubilaciones	\$0.00	\$0.00
Otros Orígenes de Operación	\$51.88	\$0.00
Aplicación	\$52.20	\$0.00
Servicios Personales	\$0.00	\$0.00
Materiales y Suministros	\$0.00	\$0.00
Servicios Generales	\$52.20	\$0.00
Transferencias Internas y Asignaciones al Sector Público	\$0.00	\$0.00
Transferencias al resto del Sector Público	\$0.00	\$0.00
Subsidios y Subvenciones	\$0.00	\$0.00
Ayudas Sociales	\$0.00	\$0.00
Pensiones y Jubilaciones	\$0.00	\$0.00
Transferencias a Fideicomisos, Mandatos y Contratos Análogos	\$0.00	\$0.00
Transferencias a la Seguridad Social	\$0.00	\$0.00
Donativos	\$0.00	\$0.00
Transferencias al Exterior	\$0.00	\$0.00
Participaciones	\$0.00	\$0.00
Aportaciones	\$0.00	\$0.00
Convenios	\$0.00	\$0.00
Otras Aplicaciones de Operación	\$0.00	\$0.00
Flujos Netos de Efectivo por Actividades de Operación	\$396,119.18	\$0.00
Flujos de Efectivo de las Actividades de Inversión		
Origen	\$396,119.18	\$0.00
Bienes Inmuebles, Infraestructura y Construcciones en Proceso	\$396,119.18	\$0.00
Bienes Muebles	\$0.00	\$0.00
Otros Orígenes de Inversión	\$0.00	\$0.00
Aplicación	\$396,119.18	\$0.00
Bienes Inmuebles, Infraestructura y Construcciones en Proceso	\$396,119.18	\$0.00
Bienes Muebles	\$0.00	\$0.00
Otros Orígenes de Inversión	\$0.00	\$0.00
Flujos Netos de Efectivo por Actividades de Inversión	\$0.00	\$0.00
Flujo de Efectivo de las Actividades de Financiamiento		
Origen	\$0.00	\$0.00
Endeudamiento Neto	\$0.00	\$0.00
Interno	\$0.00	\$0.00
Externo	\$0.00	\$0.00
Otros Orígenes de Financiamiento	\$0.00	\$0.00
Aplicación	\$0.00	\$0.00
Servicios de la Deuda	\$0.00	\$0.00
Interno	\$0.00	\$0.00
Externo	\$0.00	\$0.00
Otras Aplicaciones de Financiamiento	\$0.00	\$0.00
Flujos Netos de Efectivo por Actividades de Financiamiento	\$0.00	\$0.00
Incremento/Disminución Neta en el Efectivo y Equivalentes al Efectivo	\$396,119.18	\$0.00
Efectivo y Equivalentes al Efectivo al Inicio del Ejercicio	\$0.00	\$0.00
Efectivo y Equivalentes al Efectivo al Final del Ejercicio	\$0.00	\$0.00



LIC. FROYLÁN ZAMBRANO LÓPEZ

PRESIDENTE MUNICIPAL


SINDICO MUNICIPAL
H. AYUNTAMIENTO
VILLAMAR,
MICHOACÁN
2021-2024

LIC. MARCELA KARINA OROZCO MACIEL

SINDICO MUNICIPAL



LIC. JUAN MANUEL BALTAZAR SANDOVAL

TESORERO MUNICIPAL


CONTRALORIA MUNICIPAL
H. AYUNTAMIENTO
VILLAMAR,
MICHOACÁN
2021-2024

LIC. VERÓNICA CASTILLO PADILLA

CONTRALORA MUNICIPAL

"Bajo protesta de decir verdad, declaramos que este reporte y sus notas son razonablemente correctos, y son responsabilidad del emisor."

MUNICIPIO DE VILLAMAR
ESTADO DE FLUJOS DE EFECTIVO
DEL 01/01/2023 AL 31/12/2023
(En pesos)
Fuente de financiamiento: 6011 FAEISPUM 2023

000021

CONCEPTO	2023	2022
Flujos de Efectivo de las Actividades de Operación		
Origen	\$6,600,164.30	\$0.00
Impuestos	\$0.00	\$0.00
Cuotas y Aportaciones de Seguridad Social	\$0.00	\$0.00
Contribuciones de Mejoras	\$0.00	\$0.00
Derechos	\$98.60	\$0.00
Productos	\$0.00	\$0.00
Aprovechamientos	\$0.00	\$0.00
Ingresos por Venta de Bienes y Prestación de Servicios	\$0.00	\$0.00
Participaciones, Aportaciones, Convenios, Incentivos Derivados de la Colaboración Fiscal y Fondos Distintos de Aportaciones	\$6,600,065.70	\$0.00
Transferencias, Asignaciones, Subsidios y Subvenciones, y Pensiones y Jubilaciones	\$0.00	\$0.00
Otros Orígenes de Operación	\$0.00	\$0.00
Aplicación	\$98.60	\$0.00
Servicios Personales	\$0.00	\$0.00
Materiales y Suministros	\$0.00	\$0.00
Servicios Generales	\$98.60	\$0.00
Transferencias Internas y Asignaciones al Sector Público	\$0.00	\$0.00
Transferencias al resto del Sector Público	\$0.00	\$0.00
Subsidios y Subvenciones	\$0.00	\$0.00
Ayudas Sociales	\$0.00	\$0.00
Pensiones y Jubilaciones	\$0.00	\$0.00
Transferencias a Fideicomisos, Mandatos y Contratos Análogos	\$0.00	\$0.00
Transferencias a la Seguridad Social	\$0.00	\$0.00
Donativos	\$0.00	\$0.00
Transferencias al Exterior	\$0.00	\$0.00
Participaciones	\$0.00	\$0.00
Aportaciones	\$0.00	\$0.00
Convenios	\$0.00	\$0.00
Otras Aplicaciones de Operación	\$0.00	\$0.00
Flujos Netos de Efectivo por Actividades de Operación	\$6,600,065.70	\$0.00
Flujos de Efectivo de las Actividades de Inversión		
Origen	\$1,674,375.18	\$0.00
Bienes Inmuebles, Infraestructura y Construcciones en Proceso	\$1,674,375.18	\$0.00
Bienes Muebles	\$0.00	\$0.00
Otros Orígenes de Inversión	\$0.00	\$0.00
Aplicación	\$1,674,375.18	\$0.00
Bienes Inmuebles, Infraestructura y Construcciones en Proceso	\$1,674,375.18	\$0.00
Bienes Muebles	\$0.00	\$0.00
Otros Orígenes de Inversión	\$0.00	\$0.00
Flujos Netos de Efectivo por Actividades de Inversión	\$0.00	\$0.00
Flujo de Efectivo de las Actividades de Financiamiento		
Origen	\$0.00	\$0.00
Endeudamiento Neto	\$0.00	\$0.00
Interno	\$0.00	\$0.00
Externo	\$0.00	\$0.00
Otros Orígenes de Financiamiento	\$0.00	\$0.00
Aplicación	\$0.00	\$0.00
Servicios de la Deuda	\$0.00	\$0.00
Interno	\$0.00	\$0.00
Externo	\$0.00	\$0.00
Otras Aplicaciones de Financiamiento	\$0.00	\$0.00
Flujos Netos de Efectivo por Actividades de Financiamiento	\$0.00	\$0.00
Incremento/Disminución Neta en el Efectivo y Equivalentes al Efectivo	\$6,600,065.70	\$0.00
Efectivo y Equivalentes al Efectivo al Inicio del Ejercicio	\$0.00	\$0.00
Efectivo y Equivalentes al Efectivo al Final del Ejercicio	\$0.00	\$0.00



 LIC. FROYLÁN ZAMBRANO LÓPEZ

PRESIDENTE MUNICIPAL


 LIC. MARCELA KARINA OROZCO MACIEL

SINDICA MUNICIPAL

H. AYUNTAMIENTO
 VILLAMAR,
 MICHOACÁN
 2021-2024


 LIC. JUAN-MANUEL BALTAZAR SANDOVAL

TESORERO MUNICIPAL


 LIC. VERÓNICA CASTILLO PADILLA


CONTRALORA MUNICIPAL

"Bajo protesta de decir verdad, declaramos que este reporte y sus notas son razonablemente correctos, y son responsabilidad del emisor."

MUNICIPIO DE VILLAMAR
ESTADO DE FLUJOS DE EFECTIVO
DEL 01/01/2023 AL 31/12/2023
 (En pesos)
 Fuente de financiamiento: 6012 APORTACION DE BENEFICIARIOS 2023

000022

CONCEPTO	2023	2022
Flujos de Efectivo de las Actividades de Operación		
Origen	\$458,017.24	\$0.00
Impuestos	\$0.00	\$0.00
Cuotas y Aportaciones de Seguridad Social	\$0.00	\$0.00
Contribuciones de Mejoras	\$458,012.38	\$0.00
Derechos	\$0.00	\$0.00
Productos	\$4.86	\$0.00
Aprovechamientos	\$0.00	\$0.00
Ingresos por Venta de Bienes y Prestación de Servicios	\$0.00	\$0.00
Participaciones, Aportaciones, Convenios, Incentivos Derivados de la Colaboración Fiscal y Fondos Distintos de Aportaciones	\$0.00	\$0.00
Transferencias, Asignaciones, Subsidios y Subvenciones, y Pensiones y Jubilaciones	\$0.00	\$0.00
Otros Orígenes de Operación	\$0.00	\$0.00
Aplicación	\$0.00	\$0.00
Servicios Personales	\$0.00	\$0.00
Materiales y Suministros	\$0.00	\$0.00
Servicios Generales	\$0.00	\$0.00
Transferencias Internas y Asignaciones al Sector Público	\$0.00	\$0.00
Transferencias al resto del Sector Público	\$0.00	\$0.00
Subsidios y Subvenciones	\$0.00	\$0.00
Ayudas Sociales	\$0.00	\$0.00
Pensionamientos y Jubilaciones	\$0.00	\$0.00
Transferencias a Fideicomisos, Mandatos y Contratos Análogos	\$0.00	\$0.00
Transferencias a la Seguridad Social	\$0.00	\$0.00
Donativos	\$0.00	\$0.00
Transferencias al Exterior	\$0.00	\$0.00
Participaciones	\$0.00	\$0.00
Aportaciones	\$0.00	\$0.00
Convenios	\$0.00	\$0.00
Otras Aplicaciones de Operación	\$0.00	\$0.00
Flujos Netos de Efectivo por Actividades de Operación	\$458,017.24	\$0.00
Flujos de Efectivo de las Actividades de Inversión		
Origen	\$0.00	\$0.00
Bienes Inmuebles, Infraestructura y Construcciones en Proceso	\$0.00	\$0.00
Bienes Muebles	\$0.00	\$0.00
Otros Orígenes de Inversión	\$0.00	\$0.00
Aplicación	\$0.00	\$0.00
Bienes Inmuebles, Infraestructura y Construcciones en Proceso	\$0.00	\$0.00
Bienes Muebles	\$0.00	\$0.00
Otros Orígenes de Inversión	\$0.00	\$0.00
Flujos Netos de Efectivo por Actividades de Inversión	\$0.00	\$0.00
Flujo de Efectivo de las Actividades de Financiamiento		
Origen	\$0.00	\$0.00
Endeudamiento Neto	\$0.00	\$0.00
Interno	\$0.00	\$0.00
Externo	\$0.00	\$0.00
Otros Orígenes de Financiamiento	\$0.00	\$0.00
Aplicación	\$0.00	\$0.00
Servicios de la Deuda	\$0.00	\$0.00
Interno	\$0.00	\$0.00
Externo	\$0.00	\$0.00
Otras Aplicaciones de Financiamiento	\$0.00	\$0.00
Flujos Netos de Efectivo por Actividades de Financiamiento	\$0.00	\$0.00
Incremento/Disminución Neta en el Efectivo y Equivalentes al Efectivo	\$458,017.24	\$0.00
Efectivo y Equivalentes al Efectivo al Inicio del Ejercicio	\$0.00	\$0.00
Efectivo y Equivalentes al Efectivo al Final del Ejercicio	\$0.00	\$0.00


 LIC. FROYLÁN ZAMBRANO LÓPEZ

PRESIDENTE MUNICIPAL


 LIC. MARCELA KARINA OROZCO MACIEL

MUNICIPAL
 SINDICO MUNICIPAL
 H. AYUNTAMIENTO
 VILLAMAR,
 MICHOACÁN
 2021-2024


 LIC. JUAN MANUEL BALTAZAR SANDOVAL

TESORERO MUNICIPAL


 LIC. VERÓNICA CASTILLO PADILLA

CONTRALORA MUNICIPAL



"Bajo protesta de decir verdad, declaramos que este reporte y sus notas son razonablemente correctos, y son responsabilidad del emisor."

1110623

MUNICIPIO DE VILLAMAR
Estado de Flujos de Efectivo
Del 01/01/2023 al 31/12/2023
(Cifras en Pesos)

Concepto	2023	2022
Flujos de Efectivo de las Actividades de Operación		
IA. Origen	\$74,329,992.06	\$66,526,013.95
Impuestos	\$2,222,439.00	\$2,421,699.90
Cuotas y Aportaciones de Seguridad Social	\$0.00	\$0.00
Contribuciones de Mejoras	\$458,012.38	\$0.00
Derechos	\$1,773,469.90	\$714,047.00
Productos	\$37,129.12	\$226,252.71
Aprovechamientos	\$0.00	\$0.00
Ingresos por Venta de Bienes y Prestación de Servicios	\$0.00	\$0.00
Participaciones, Aportaciones, Convenios, Incentivos Derivados de la Colaboración Fiscal y Fondos Distintos de Aportaciones	\$69,764,189.02	\$63,154,514.34
Transferencias, Asignaciones, Subsidios y Subvenciones, y Pensiones y Jubilaciones	\$0.00	\$0.00
Otros Orígenes de Operación	\$74,752.64	\$9,500.00
IB. Aplicación	\$52,780,584.19	\$50,556,452.38
Servicios Personales	\$28,324,332.69	\$29,610,713.06
Materiales y Suministros	\$7,033,236.39	\$8,231,009.88
Servicios Generales	\$15,800,693.84	\$10,790,407.26
Transferencias Internas y Asignaciones al Sector Público	\$0.00	\$0.00
Transferencias al Resto del Sector Público	\$0.00	\$0.00
Subsidios y Subvenciones	\$0.00	\$22,600.00
Ayudas Sociales	\$1,622,321.27	\$1,901,722.18
Pensionamientos y Jubilaciones	\$0.00	\$0.00
Transferencias a Fideicomisos, Mandatos y Contratos Análogos	\$0.00	\$0.00
Transferencias a la Seguridad Social	\$0.00	\$0.00
Donativos	\$0.00	\$0.00
Transferencias al Exterior	\$0.00	\$0.00
Participaciones	\$0.00	\$0.00
Aportaciones	\$0.00	\$0.00
Convenios	\$0.00	\$0.00
Otras Aplicaciones de Operación	\$0.00	\$0.00
I. Flujos Netos de Efectivo por Actividades de Operación	\$21,549,407.87	\$15,969,561.57
Flujos de Efectivo de las Actividades de Inversión		
IIA. Origen	\$12,027,170.97	\$9,468,169.80
Bienes Inmuebles, Infraestructura y Construcciones en Proceso	\$12,027,170.97	\$9,468,169.80
Bienes Muebles	\$0.00	\$0.00
Otros Orígenes de Inversión	\$0.00	\$0.00
IIB. Aplicación	\$3,265,134.89	\$19,884,777.56
Bienes Inmuebles, Infraestructura y Construcciones en Proceso	\$3,265,134.89	\$16,689,768.17
Bienes Muebles	\$0.00	\$3,195,009.39
Otras Aplicaciones de Inversión	\$0.00	\$0.00
II. Flujos Netos de Efectivo por Actividades de Inversión	\$8,762,036.08	-\$10,416,607.76
Flujos de Efectivo de las Actividades de Financiamiento		
IIIA. Origen	\$0.00	\$0.00
Endeudamiento Neto	\$0.00	\$0.00
Interno	\$0.00	\$0.00
Externo	\$0.00	\$0.00
Otros Orígenes de Financiamiento	\$0.00	\$0.00
IIIB. Aplicación	\$0.00	\$0.00
Servicios de la Deuda	\$0.00	\$0.00
Interno	\$0.00	\$0.00
Externo	\$0.00	\$0.00
Otras Aplicaciones de Financiamiento	\$0.00	\$0.00
III. Flujos Netos de Efectivo por Actividades de Financiamiento	\$0.00	\$0.00
IV. Incremento/Disminución Neta en el Efectivo y Equivalentes al	\$30,311,443.95	\$5,552,953.81
V. Efectivo y Equivalentes al Efectivo al Inicio del Ejercicio	\$1,561,291.72	\$490,813.27
VI. Efectivo y Equivalentes al Efectivo al Final del Ejercicio	\$374,872.80	\$1,561,291.72






LIC. FROYLÁN ZAMBRANO LÓPEZ LIC. MARCELA KARINA OROZCO MACIEL LIC. JUAN MANUEL BALTAZAR SANDOVAL LIC. VERÓNICA CASTILLO PADILLA

PRESIDENTE MUNICIPAL SINDICO MUNICIPAL TESORERO MUNICIPAL CONTRALORA MUNICIPAL

H. AYUNTAMIENTO VILLAMAR MICHOACÁN 2021-2024

